

CURIOSITY BOX CHALLENGE

Quante idee divertenti in una sola scatola!

Sfide* continue **ogni giorno diverse.**

Sfide sensoriali e non solo per giocare ed imparare con la famiglia, per sfidare te stesso, i tuoi amici a distanza e i tuoi fratelli, migliorando ogni giorno di più!

*Queste sfide sono state ideate e progettate per bambini dai 2 ai 7 anni.

A) L'avventura inizia con la costruzione della Curiosity Box.
Procurati i seguenti materiali:

FASE
1



Una scatola di cartone di dimensioni 30x50x25cm o simili



Un coperchio, un telo bianco (lenzuolo, t-shirt usurata) o un foglio per coprire la scatola



Un paio di forbici

B) Pratica dei fori sui due lati corti della scatola in modo da poterci infilare le mani:



lato
sinistro
lato
destro



C) Abbellisci la scatola con disegni, fogli colorati e altre decorazioni, come quelle che puoi trovare alla fine di queste istruzioni: stampale, colorale, ritagliale e divertiti a decorare la tua Curiosity Box!



D) La tua Curiosity Box è pronta! Segui le istruzioni per raccogliere il materiale necessario e iniziare le sfide.

A) è giunto il momento di raccogliere il materiale necessario alle sfide della Curiosity Box. Procurati i seguenti materiali:

FASE
2



Per ognuno di questi materiali, puoi stampare una delle CARD da colorare che trovi nelle pagine seguenti.

B) Procurati infine una benda per gli occhi: ti servirà per alcune sfide della Curiosity Box.

C) Una volta raccolto tutto il materiale posizionalo dentro una bustina per non perderlo e aspetta le sfide che usciranno su Facebook e Instagram del CMV!"

A) Terminata ogni sfida, ricordati di compilare il Passaporto Curioso: ti aiuterà a tenere traccia delle sfide vinte!

FASE
3

Buon divertimento!










Tutte le sfide della Curiosity Box sono state ideate e sviluppate per raggiungere determinati e fondamentali obiettivi educativi, quali:

- * Iniziare a scoprire le proprie potenzialità sensoriali, mettendo alla prova tutti e cinque i sensi nella conoscenza dell'ambiente circostante;
- * Sviluppare un'immagine positiva di sé attraverso semplici conquiste;
- * Affinare le capacità visive e manipolative;
- * Conoscere le cose di uso quotidiano e usarle correttamente;
- * Imparare ad utilizzare e manipolare materiali e oggetti senza paura;
- * Capacità di mettere in relazione, ordinare e fare corrispondenze;
- * Iniziare ad essere incuriositi nel rapporto con le cose, con i materiali, con le forme, i colori e i suoni;
- * Capacità di usare un linguaggio verbale per semplici descrizioni.

Colora e ritaglia le seguenti etichette: saranno un'ottima decorazione per la tua Curiosity Box! Troverai alcune etichette vuote: riempi con testi e disegni che vuoi tu!

QUESTA CURIOSITY BOX È DI

.....


















Colora e ritaglia il Passaporto Curioso e compilalo ogni volta che completi una sfida!

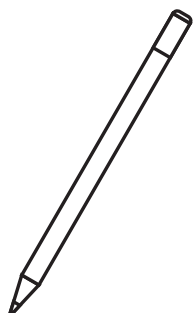
PASSAPORTO CURIOSO

Questo Passaporto appartiene a:


Al termine di ogni sfida, compila i campi sottostanti con le seguenti informazioni: il nome del vincitore (dopo l'icona della corona), il tempo (dopo l'icona del cronometro) e il punteggio (dopo l'icona delle stelle).

- 
 minuti
 punti
- 
 minuti
 punti
- 
 minuti
 punti
- 
 minuti
 punti
- 
 minuti
 punti


Colora e ritaglia le seguenti schede. Troverai alcune schede nuove e altre vuote: riempi con oggetti, forme e colori che vuoi tu!



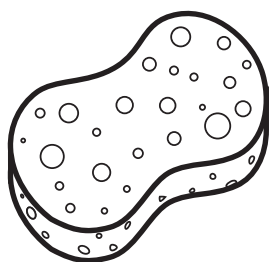
matita
pencil




pallina
ball




stoffa
cloth



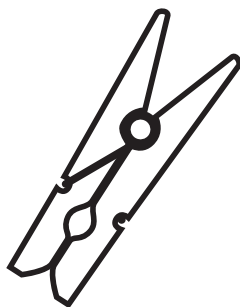
spugna
sponge



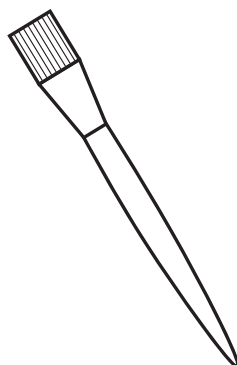
chiave
key



tappo
cap



molletta
clothespin




pennello
brush




foglia
leaf


Colora e ritaglia le seguenti schede. Troverai alcune schede nuove e altre vuote: riempi con oggetti, forme e colori che vuoi tu!




moneta
coin




cucchiaino
spoon



frutto
fruit



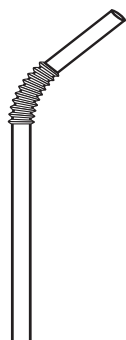
filo
string



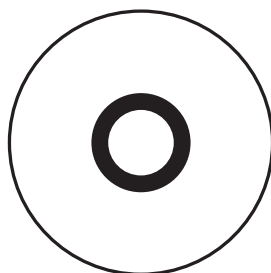
nastro adesivo
tape



bicchiere
glass



cannuccia
straw



CD




giocattolo
toy

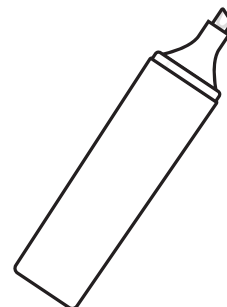
Colora e ritaglia le seguenti schede. Troverai alcune schede nuove e altre vuote: riempi con oggetti, forme e colori che vuoi tu!



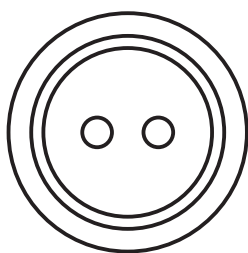
candela
candle



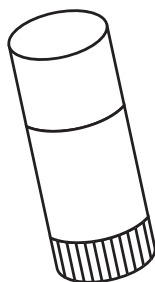
foglio
sheet



pennarello
marker



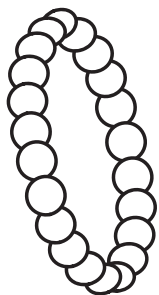
bottone
button



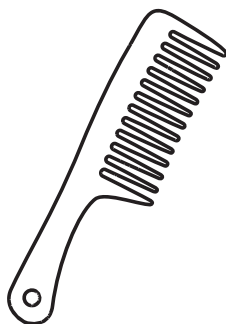
colla stick
stick glue




guanti
gloves



bracciale
bracelet




pettine
comb

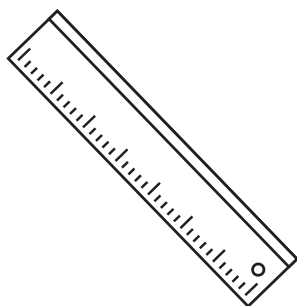


caramella
candy

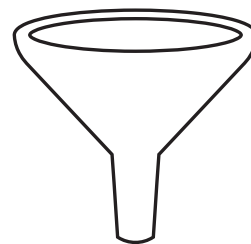
Colora e ritaglia le seguenti schede. Troverai alcune schede nuove e altre vuote: riempi con oggetti, forme e colori che vuoi tu!




pila
battery



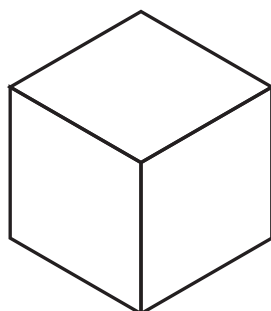
righello
ruler




imbuto
funnel



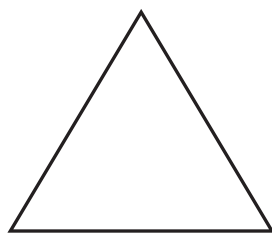
quadrato
square




cubo
cube




cerchio
circle



triangolo
triangle




rettangolo
rectangle




pesce
fish


Colora e ritaglia le seguenti schede. Troverai alcune schede nuove e altre vuote: riempi con oggetti, forme e colori che vuoi tu!




pinguino
penguin




elefante
elephant




leone
lion




fiore
flower




rosso
red




giallo
yellow



verde
green



blu
blue



arancio
orange

Colora e ritaglia le seguenti schede. Troverai alcune schede nuove e altre vuote: riempile con oggetti, forme e colori che vuoi tu!

